

# 經國網路大學學生使用手冊

## 一、系統登入：

本校網路大學教學平台網址為 <http://moodle.cku.edu.tw>，第一次請使用學號做為帳號，密碼為身份證字號(英文字母大寫)登入系統，如果無法登入或使用問題可洽詢 D308 辦公室或校內分機 712。

### 1. 點選上課課程。



2. 瀏覽該課程每週主題內容，如需下載教材，可直接點選相關內容連結即可，畫面如下。



二、繳交作業：依據授課教師要求方式繳交作業，繳交方式說明如下。

1.使用文字編輯方式回答問題：

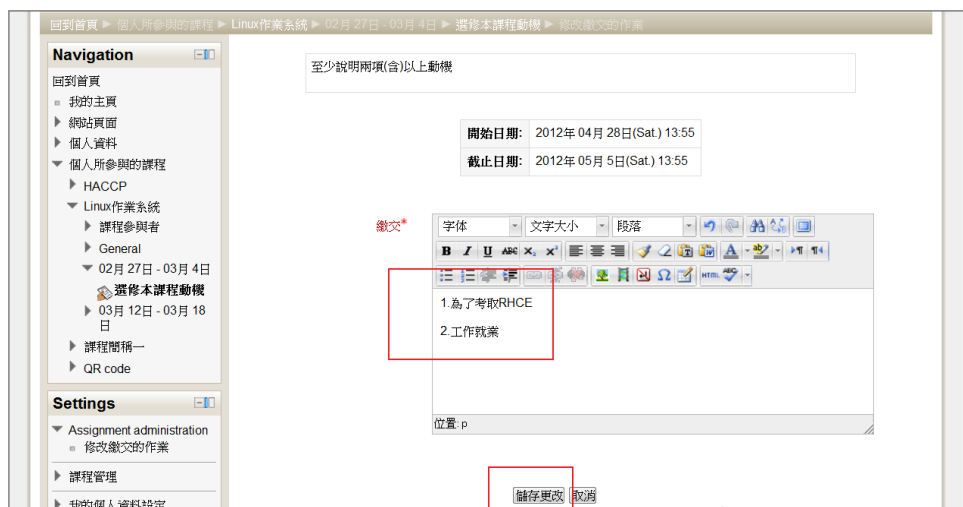
(1)選擇作業連結



(2)點選「Add submission」



(3)回答(輸入)作業內容



## 2.使用附件上傳方式回答問題(本校多數教師使用此方式)：

(1)選擇作業連結後，點選「Upload a file」



(2)選擇已製作完成之作業路徑及電子檔案後，點選「Upload this file」即可上傳作業檔案。

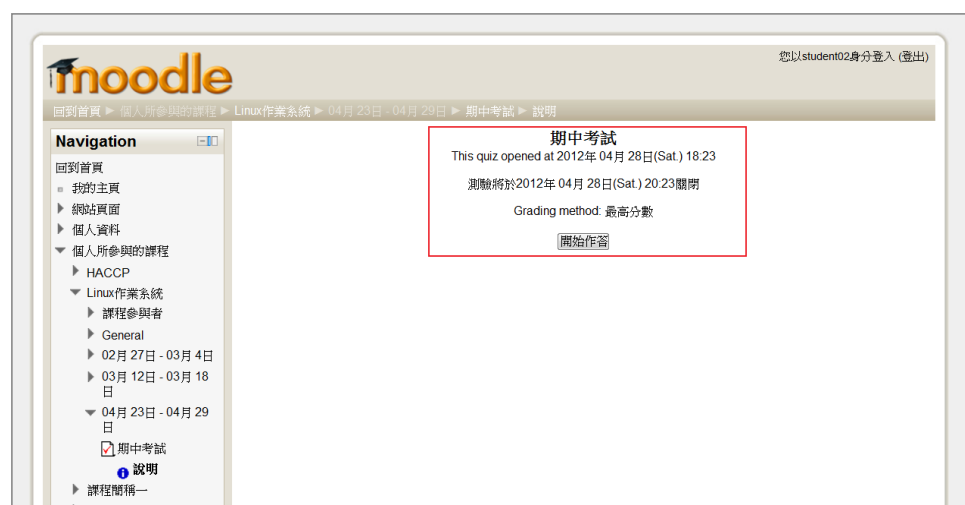


(3)作業繳交成功後畫面如下。



### 三、線上考試：

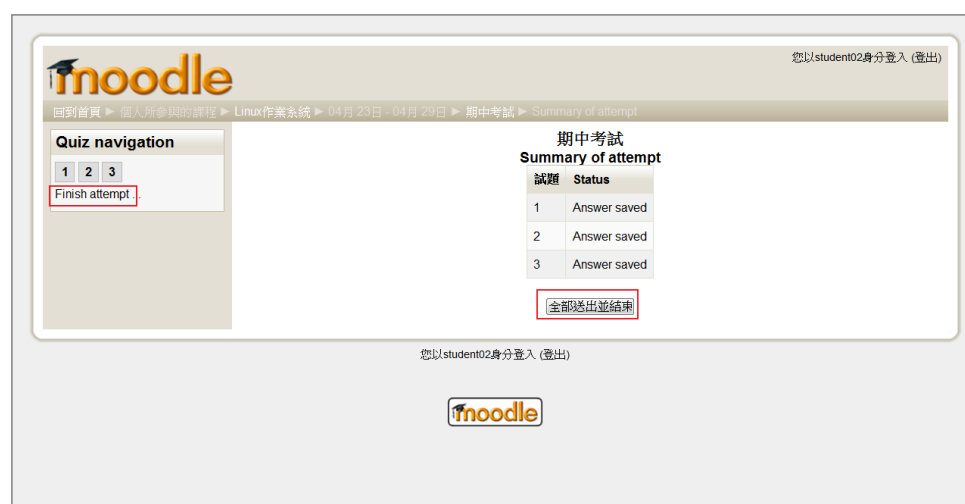
1.選擇考試連結後，系統會顯示授課老師所設定之考試期間說明。



2.答題方式：可以點選「往後」按鈕方式循序回答考題，也可使用畫面左側「Quiz navigation」下方的題號個別選擇題目回答。



3.確認全部題目都回答後，透過點選「全部送出並結束」按鈕進行系統交卷。



#### 四、課程討論：

##### 1.使用系統的訊息傳遞功能：

接收授課教師訊息：如果教師有傳遞訊息，學生在登入後，畫面右下方會顯示教師所傳遞之訊息。



##### 2.使用部落格討論區：

(1)學生可使用部落格反應問題：透過畫面左方「個人資料」、「部落格」、「新增文章」進行提問或反應問題，其中發佈對象可以選擇公開或僅做為草稿用途。



(2)教師或其他學生可以使用"site blogs"(公開)功能查詢修該課程學生的部落格內容(問題)，也可進行討論及回答。

